

Tips bij



Berta, voor niets of niemand bang

Tips voor in de klas

- Zorg voor veel verschillende dozen en plakband, touw, stiften, scharen ... Laat de kleuters samen een tafel maken. Sta eerst stil bij het concept 'tafel'. *Wat maakt iets tot een tafel? Reflectie nadien: is het ons gelukt? Is de tafel stevig genoeg? Wat kon beter?*
- Hou een kringgesprek over 'pesten'. *Iedereen wordt wel eens geplaagd, maar wat is het verschil tussen plagen en pesten? Wordt Emiel gepest? Wat doe je als je gepest wordt of als je ziet dat iemand gepest wordt?*
- Maak samen een contract op waarbij iedereen belooft om niet te pesten. Laat elke kleuter zijn/haar naam of duimafdruk eronder zetten.
- De kleuters maken vriendschapsbandjes en geven die aan elkaar.
- Haal in de bibliotheek een pakket over pesten. Er bestaan heel wat duidelijke en mooie boeken.


thema's: pesten, vriendschap, anders zijn

Tips voor thuis

- Geef je kind lakens, doeken, touwen ... en laat hem/haar een kamp bouwen in de tuin. Laat je kind zoveel mogelijk zelf uitproberen. Nodig eventueel een vriendje uit om samen te spelen.
- Maak je kleuter duidelijk dat pesten heel erg is. Leg ook uit waarom en vertel dat als er iets is, je kleuter dit zeker moet vertellen. Hou dit ook goed in de gaten, want pesten is iets heel geniepigs.
- Maak een plaatsje in huis waar je kind tot rust kan komen en zijn gevoelens de vrije loop laten. Richt dit gezellig in met wat kussens, knuffels en een dekentje.
- Knutsel samen een zorgenvriendje. Neem een plastic fles en maak daar een opening in (opletten!). Laat je kleuter de fles beplakken met stukjes stof en versieren met allerlei materiaal. Je kind kan in het zorgenvriendje 'geheimpjes' bewaren.

Van dezelfde auteur:

Curieuzeneuzemosterdpot (met Maarten Zerelik), isbn 978-90-5838-957-2, € 15,50







Berta en Emiel verzamelen dozen.

Op de dozen staan de letters van hun naam.

Zoek de dozen van Emiel en kleur ze GROEN.

Zoek de dozen van Berta en kleur ze ROOD.





Kijk naar de prent.

Niet iedereen doet wat goed is.

Trek een kring rond de kinderen die iets fout doen.

