

# Werkboekje bij



Dit boekje is van .....

Ik zit in klas .....

Werkboekje bij *Later word ik*, van Moniek Vermeulen en Joris Thys – De Eenhoorn




Om een beroep uit te oefenen, heb je dingen nodig.

Maak lange woorden. Gebruik een woord uit A en een woord uit B.

Kleur de twee delen die samen horen in dezelfde kleur.

Schrijf elk woord bij de juiste persoon.

afval-	<b>A</b>	staal-	wagen	<b>B</b>	tafel
	was-			kast	schaar
leer-		wissel-	bak		plan
	rijs-			geld	



Maak nu zelf ongewone lange woorden.

Bedenk wie zo iets zou kunnen gebruiken en waarvoor.

Het mag best gek zijn. Schrijf je ideeën in het rooster.

Lang woordassen.	Wie gebruikt dit?	Wat doet hij/zij ermee?
waswagen	de wasman	Een grote bestelwagen met wasmachines. Deze komt aan huis om je vuile was te wassen



Welk beroep hebben deze mensen?

Schud de letters van hun naam door elkaar en je vindt het.

Ook de prentjes helpen je op weg.

**INGE RUINE**  
*ingenieur*

**Bernard Weman**

An Stardt

**Peter Ortans**

**Theo Kaper**

*P. Perka*

*Ken Atare*

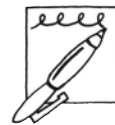


**Beroepenzoeker**

In dit rooster staan vijf beroepen.

Ze staan horizontaal en verticaal.

Zoek en kleur ze.



Elk beroep uit het rooster hoort bij een beroep uit deze rij.

Schrijf onder elk beroep het bijpassende beroep.



verpleegster



V	A	S	L	A	G	E	R
K	A	P	I	T	E	I	N
A	M	D	M	V	E	R	V
P	A	O	U	I	L	L	A
P	T	K	Z	K	O	K	R
E	U	T	I	M	A	T	K
L	R	E	P	B	O	E	I
D	I	R	I	G	E	N	T



ober



matroos



muzikant





varkensboer





Wat wil jij later worden? .....

Maak een tekening bij dit beroep.



Interview je papa/mama of opa/oma over zijn/haar beroep.

Stel zeker deze vragen.

Verzin zelf nog drie vragen.



..... stelt vragen aan .....

Wat is je beroep? .....

Hoe verloopt je werkdag? .....

Wat is er leuk aan je beroep? .....

Wat is er minder leuk aan je beroep? .....

Ben je blij met wat je verdient? .....

Wat wilde je graag worden toen je klein was? .....



## Informatieve boeken



### Bezoek aan de bibliotheek

In de bib staan heel veel boeken.

Wie wil er welk boek lenen?

Verbind elke persoon met het juiste boek.



• d



• b



• c




• d




• e



• Wat ga ik koken vanavond? 1



• Kan ik iets vinden voor mijn spreekbeurt over kastelen? 2



• Ik heb zoveel taken voor school. Is er 1 boek waarin ik alles vind? 3



• Hoe vind ik het juiste woord in het Nederlands? 4



• Ik heb een reis naar Afrika gewonnen. Welke landen zijn daar allemaal? 5



## Schoolkrant

Kan jij deze zinnen met het juiste onderwerp verbinden?



- Dieren 1
- Ballet 2
- De Noordzee 3
- Circus 4
- Vulkanen 5



## Van A tot Z

Een woordenboek of encyclopedie is vaak erg dik.


Daarom komen de woorden alfabetisch aan bod. Dat zoekt sneller op.

Kan jij deze woorden uit het woordenboek volgens het alfabet rangschikken?

zon, groen, bloembollen, fris, tuin, lente, Pasen



Rijm je mee?



**Pootje baden**

Hier zie je het eerste blad uit een boek over de Noordzee.

Kan jij de titels in de inhoudsopgave aanvullen?

Kies uit: *Spelletjes, Planten, Boten, Schelpen, Dieren, Het weer.*



DUINEN

Ze liggen juist voor het strand. Je kan er eindeloos in spelen..... p. 3-6

..... De zee zit vol met leven. Ook op het strand zie je beweging. .... p. 7-10

..... Wat groeit er alleen aan zee of in de duinen? ..... p. 11-12


..... Nergens kan je er mee betalen behalve op het strand.

Alle kinderen verzamelen ze wel eens. .... p. 13-16

..... Met een frisbee, petanque of vlieger verveel je je nooit..... p. 17-20

..... Een hittegolf of storm? Het houdt ons niet tegen. .... p. 21-22

..... Je ziet ze aan de horizon maar ze varen ook dicht bij de kust. ... p. 23-26



**Zoek jezelf op**

Maak met de klas een informatieboek.

Hierin kan je dingen opzoeken over je klasgenoten.

Vul eerst jouw pagina in.

Verzamel alle pagina's bij elkaar. Nu hebben jullie een eigen klasboek.



Naam: .....

Adres: .....

Broer(s)/zus(sen): .....

Hobby's: .....

Favoriet eten: .....

Ik kan erg goed: .....

Mijn droom: .....





### Raad jij het beroep?

Ik knip met een schaar,  
of leg krullen in iemands haar.  
Kleine klantjes zijn niet steeds dapper,  
maar ik maak ze wel een stuk knapper.

Altijd vers en goed,  
hij weet hoe het moet.

Hij verkoopt geen hesp in een zakje,  
maar snijdt het plakje na plakje.



Zij (of hij) helpt in het ziekenhuis.  
Indien nodig komt ze ook thuis:  
een prik of pleister of nieuw verband,  
van alles heeft ze verstand.



### Ha ha ha

De juf vraagt aan Floor:  
'Waarom heb je die fiets  
gestolen?'

Floor antwoordt:

'Gestolen? Ik?'

Nee hoor, die fiets was van  
niemand.

De eigenaar is dood.'

De juf vraagt:

'Hoe weet je dat?'

Floor antwoordt:

'De fiets stond op het  
kerkhof.'



### Boekentip

Lees ook het tweede boek uit de reeks.

#### Lees je slim: Later word ik 2

In dit boek komen deze beroepen aan bod.

weerman, kok, lasser, verpleger, dierenarts, wielrenner, schrijver

(Moniek Vermeulen en Joris Thys, isbn 978-90-5838-940-4,

€14,95, AVI-E5 (AVI 7))

**Oplossingen:** P. 2: 1. afvalbak – wastafel – staalschaar – rijkskast – bluswagen – wisselgeld – leerplan / p. 3: 1. presentator – brandweerman – tandarts – apotheker – kapper – tekenaar / 2. hor.: slager – kapitein – kok – dirigent / ver.: dokter / P. 5: 1. 1. e – 2. c – 3. a – 4. b – 5. d / 2. Geen enkele: 4 – Hij spuwt: 5 – De klassieke: 2 – Het zout: 3 – De mens: 1 / 3. bloembollen – fris – groen – lente – Pasen – tuin – zon / P. 6: Dieren – Planten – Schelpen – Spelletjes – Het weer – Boten